

EESTI KEELE TÖÖVIHIK

1. KLASSILE

Selle töövihiku omanik on

Selle töövihiku märgid



Loe kõigepealt läbi lugemiku lugu.



Siin saad korrata loodusteadmisi.



Siin saad teha kuulamisülesandeid.



Liiklusülesanne.



Lisaülesanne.

1 Millise soovi peitis pakane aknaklaasile?



Kirjuta see soov siia.

.....

.....

Millise märgi kirjutasid soovi lõppu?

Kirjuta paberile mõni hea soov. Loosige soovid klassikaaslaste vahel.

2 Mida keegi vaheajal tegi?
Kirjuta igasse ruutu mõne klassikaaslase nimi.

Sõber, kes käis kinos.	Sõber, kes küpsetas piparkooke.	Sõber, kes luges raamatut.
Sõber, kes käis reisil.	Sõber, kes sai kingituse, millest oli unistanud.	Sõber, kes ootas väga kooli.
Sõber, kes koristas.	Sõber, kes läks hilja magama.	Sõber, kes sõi liiga palju maiustusi.

LILLENÄITUS

SÕNAD, MIS KÕLAVAD ÜHTEMOODI,
ON RIIMUVAD SÕNAD.

LUMI – TULI

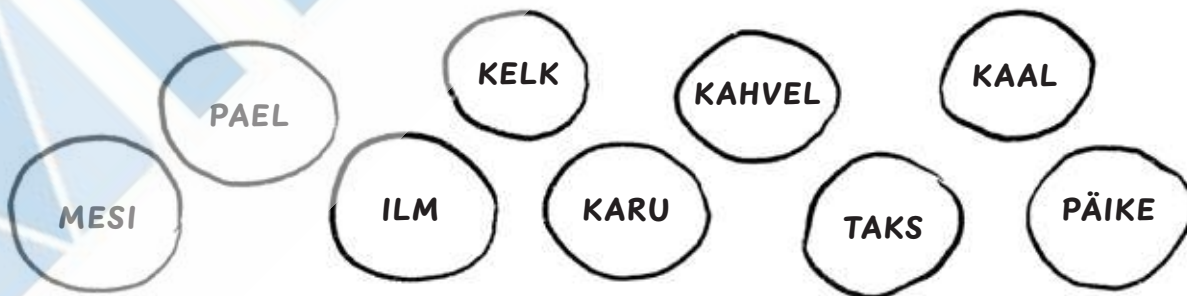
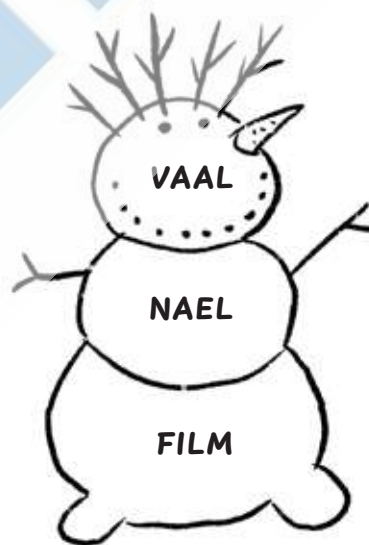
TASS – KASS

HALL – PALL

VAAT – LAAT – ...

KUU – PUU – ...

5 Väarvi sobivate riimidega lumepallid sama värvi.



6 Vali kaks riimipaari. Kirjuta nendest luuletus.

LUULETAV LUMEMEMM

7 Moodusta riime nii, et muudad sõna esimest tähte.

TOOL –

NALI –

8 Uuri, kuidas paigutatakse luuletus paberile või vihikulehele.

The diagram illustrates the layout of a poem on a page. It features a grid of lines. The text is as follows:

VALGED LIBLIKAD
08.01
TERE, VALGED LIBLIKAD,
ÕRNAD, KÜLMAD, KERGED!
TERE, TALVELIBLIKAD –
LAIAD LUMEHELBED!
JUTA KAIDLA

Labels with arrows pointing to the text:

- Pealkirja koht (Title location) points to VALGED LIBLIKAD
- Kuupäeva koht (Date location) points to 08.01
- Värvilise joone koht (Color line location) points to the line containing VALGED LIBLIKAD
- Luuletuse koht (Poem location) points to the entire poem text block
- Autori nime koht (Author name location) points to JUTA KAIDLA

Kirjuta luuletus samamoodi.
Kaunista oma luuletus.

LUMISES LIIKLUSES



Kirjuta salmidesse sobivad riimid.

1. Silma paistab _____ ,
nähtavus on _____ .
2. Kui klaasil särab _____ ,
sind autojuht _____ .
3. Sul riie olgu _____
ja helkur hüüdku _____ !
4. Valge jopega valges _____ .
Oled siin või on see _____ ?
5. Kui autojuht ka _____ ,
jää siiski rattaid _____ .
6. Tee ääres kõrged _____ ,
vaata ette, _____ !
7. Kuhu kadunud on _____ ?
Lume all on peidus _____ .

sebra
tema

pidurdab
libistab

päike
väike

lumes
unes

hele
tere

lumevallid
ole kallid

jää
ei näe

 Millise salmi juurde need pildid kuuluvad? Kirjuta õige number.



NÄDALA ENESEHINNANGU KOHT

1. Tean, et riimuvad sõnad kõlavad ühtemoodi.
2. Leian luuletusest riimuvaid sõnu.
3. Paigutan luuletuse juhendi järgi paberile.
4. Saan aru loetud tekstist.
5. Loen luuletust ilmekalt.

1.

2.

3.

4.

5.

Sellel nädalal tundsin, et _____

VANASÕNA KOHT

EI TULE SUVI TALVETA, EI TALV ILMA SUVETA!

MÕISTATA!

KÜLM KUI JÄÄ, VALGE KUI SAI, PEHME KUI SULG?

KAS KÕIK ON MEELES?

9 Kirjuta ristsõnasse, kes mida sai.



1.								
2.								
3.								
4.								
5.								
6.								
7.								




1. krõbinad
2. salat
3. koeratoit
4. õunad
5. rasvapallid
6. ajakiri
7. joonlaud

LAHENDUS: Linnule maitsevad _____

SÕNA KOOSNEB TÄHTEDEST.

10 Koosta tähtedest sõnu.



.....
_____	_____	_____
.....
_____	_____	_____
.....
_____	_____	_____
.....
_____	_____	_____

LINNUVAATLUS

LAUSE KOOSNEB SÕNADEST.

11

Eralda lauses sõnad kriipsuga. Mitu sõna igas lauses on?
Kirjuta need laused.

Talv|on|linnuleras|ke|a|e|g.



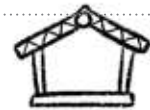
sõna

Toitu|on|vä|h|e.



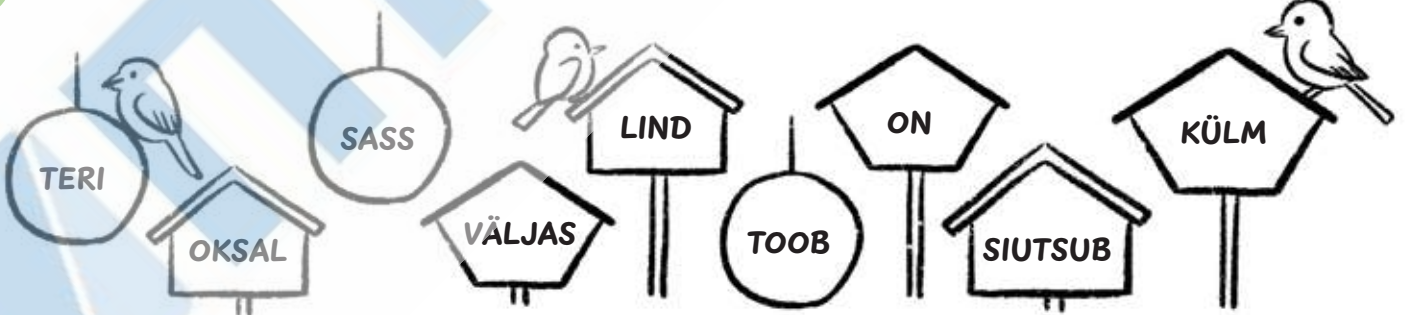
sõna

See|on|lume|jää|ä|ll.



sõna

12 Koosta sarnastel kujunditel olevatest sõnadest lause.



LEEVIKE

13 Kas lause on õige või vale? Märki X.



	ÕIGE	VALE
Leevike on rahulik lind.		
Ta on varblasest suurem.		
Leevikesel on lühike nokk.		
Leevikesel on vali laul.		
Emase linu pugu on punane.		
Leevike teeb pesa raagudest ja kõrtest.		
Leevike sööb peamiselt taimi.		

JUTT KOOSNEB LAUSETEST.

JUTU SAAB JAGADA LÕIKUDEKS.
NII ON JUTTU LIHTSAM LUGEDA.

14 Mängi kaaslasega lõbusat otsimismängu. Otsi jutust ...



teine lõik.

kolmanda lõigu

esimese lõigu

kuuenda lõigu

kolmas lause.

esimese lause

esimese lause

viies sõna.

kolmanda sõna

kolmas täht.

Küsi kaaslaselt sarnaseid küsimusi!

15 Uuri juttu leevikese kohta. Värvige õige vastus.



Mitu lõiku on selles jutus?

5 6 7

Mitu lauset on esimeses lõigus?

3 4 5

Mitu lauset on kolmandas lõigus?

8 9 10

Mitu sõna on viimase lõigu esimeses lauses?

6 7 8

16 Kirjuta.



1. lõigu **1. lause** 6. sõna:

.....

4. lõigu **1. lause** 2. sõna:

.....

7. lõigu **1. lause** 3. sõna:

.....


Millise lause saad kokku? Mis selles lauses valesti on?

17 Kirjuta õige lõigu number.



ÕIGE VÕI VALE?

 Kirjuta lugemikus olevate piltidega sobivad liiklusreeglid.



.....

.....



.....

.....



.....

.....



.....

.....



.....

.....





.....

.....



Kuula!

Tee X selle linnu juurde, keda Taavi pidas taavikeseks.



Millise linnu nime saaks sinu nimest?

.....

Milline see lind võiks välja näha?
 Värv!

NÄDALA ENESEHINNANGU KOHT

- | | | |
|--|----|-----------------------|
| 1. Moodustan tähtedest sõnu ja sõnadest lauseid. | 1. | <input type="radio"/> |
| 2. Leian jutust lõigud. | 2. | <input type="radio"/> |
| 3. Jutustan teksti ja pildi järgi. | 3. | <input type="radio"/> |
| 4. Leian jutust küsimustele vastused. | 4. | <input type="radio"/> |
| 5. Loen õpitud teksti ladusalt. | 5. | <input type="radio"/> |

Sellel nädalal olin _____

VANASÕNA KOHT

HÄSTI TEHTUD ON PAREM KUI HÄSTI ÖELDUD.

MÕISTATA!

VANAMEES ISTUB AIA PEAL, HALLID PÜKSID JALAS?

PÕNEV KINGITUS



18 Uuri kutset ja vasta küsimustele.

Kellel on sünnipäev? _____

Kellele on kutse saadetud? _____

Kus toimub sünnipäev? _____

Mitu tundi kestab pidu? _____

Mis kuupäeval peetakse sünnipäeva? _____

Mis aastaajal on Madise sünnipäev? _____

Mis on Madise telefoninumber? _____

Kaunista kutse pildiga, mis sobib jutu juurde.

19 Mida Kaisa ja vanaisa teevad? Ühenda.



Katsetavad,

topsi jäätisega lumehange.

Teevad

kus muutub jäätis varem kõvaks.

Panevad

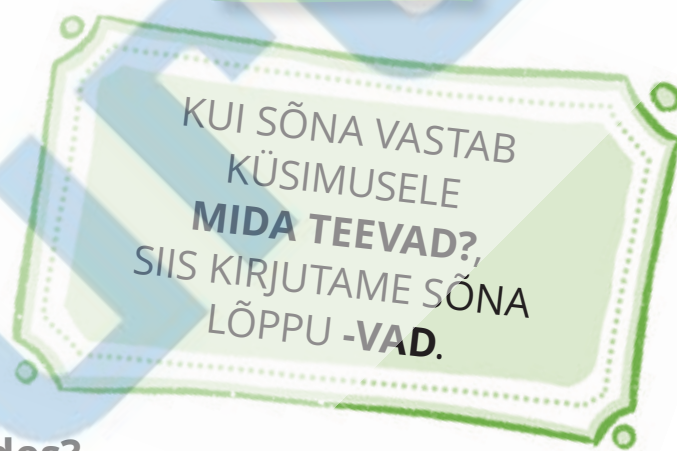
ise jäätist.

Segavad

segu läbi.

Leia sõnad, mis vastavad küsimusele **mida teevad?**

Tõmba värviline joon alla sõna lõpule **-vad**.



20 Mida teevad teadlased katsetades?

Iga sõna on peidus kolmes katseklaasis. Värvige need ühte värvi.



Kirjuta sõnad siia.

.....

.....

.....

.....

.....

.....

MEIE KLASSI PÄIKESESÜSTEEM

21 Leia tekstist nimed.
Tõmba neile värviline joon alla nii

- lapse nimi – **roheline**
- planeedi nimi – **punane**
- tähtkuju nimi – **sinine**
- tähe nimi – **kollane**
- linna nimi – **oranž**



Kaisa, Sander ja Sulev tulid Madise sünnipäevale. Pidus toimus Jutulinna tähetornis. Lapsed otsisid Madise auks taevast üles Suure Vankri. Meile kõige lähem täht on Päike. Päikesesüsteemis on kaheksa planeeti. Seal on näiteks Merkuur, Veenus, Marss ja Jupiter. Meie elame Maal.

22 Lisa tulpadesse veel nimesid.
Tee nime algustäht värviliseks.

INIMESTE NIMED

LINNADE NIMED

PLANEETIDE NIMED

.....

.....

.....

.....

.....

.....

.....

.....

.....

.....

.....

.....

.....

.....

.....

.....

.....

.....

.....

.....

.....

.....

.....

.....

23 Vali lünka sobiv sõna.

Sander ja Pärtel _____ palli.

Siim ja Emma _____ jäätist.

Marta ja Helmi _____ raamatut.

Mari ja Sulev _____ ülesannet.

Värvi nimede algustähed.

hüppavad

laulavad

mängivad

lahendavad

joonistavad

söövad

magavad

loevad

24 Mis võiksid olla nende nimed? Kirjuta.

Kirjuta nime algustäht värviliselt.



_____ tänav

_____ jõgi

_____ saar



Kuula ja kirjuta iga planeedi juurde selle nimi.

VEENUS

MAA

NEPTUUN


JUPITER

SATURN

MARSS

URAAN

MERKUUR



Eight empty vertical rectangular boxes for writing the names of the planets.

NÄDALA ENESEHINNANGU KOHT

1. Kui sõna vastab küsimusele **mida teevad?**, siis kirjutatakse selle sõna lõppu **-vad**.
2. Tean, et nimed kirjutatakse suure algustähega.
3. Leian kutse pealt olulise info.
4. Kuulan juhiseid tähelepanelikult.
5. Teen lugedes lause lõpus pausi.

Five empty circles for rating the statements from 1 to 5.

Sellel nädalal avastasin, et _____

VANASÕNA KOHT

TARK ON SEE, KES TUNNEB, ET TA ALLES RUMAL ON.

MÕISTATA!

SININE KUUB, KULDSED NÖÖBID?

KADUNUD ASJAD

25 Millisest lugemispalast on need tegelased pärit? Joonista.



Olen tehtud metallist
ja päris raske.
Rauast asju nähes
tahan neid kohe
kallistada.

Olen tehtud metallist.
Olen kerge.
Olen keerdus kujuga.
Valvan hoolikalt
sinu töid.



Olen pikk, sirge ja sile.
Mul on kumer nina.
Minuga saad kiiresti lume
peal edasi.



Olen värviline ja
pehme.
Hoian su varbaid
soojas.

